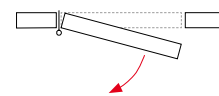


PG CR FERRO

PG CR 180 / PG CR 240 / PG CRP 240

Perni goccia con cuscinetto per il montaggio in porte mediante saldatura. Apertura e chiusura assistita mediante un cuscinetto sull'asse centrale invece di una rondella, ciò permette di raddoppiare la portata. Fabbricati in ferro o ferro zincato.



Materiali esterni

- corpo: acciaio
- tappo regolazione: acciaio al carbonio
- cuscinetto: acciaio (acciaio inox modello CRP)


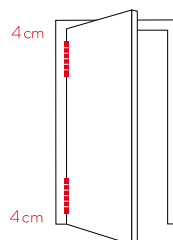
Materiali interni

- asse all'interno: acciaio inox (180) or acciaio (240)
- molla interna: set lamiere d'acciaio con grasso protettore

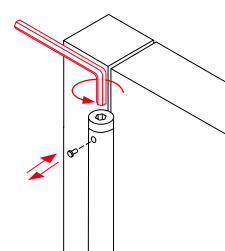
Funzionamento

- applicazione: adatto per porte interne/esterno
- ritorno automatico: sì
- regolatore di potenza: sì
- apertura massima: 180°
- cicli: più di 500.000

Corretta installazione

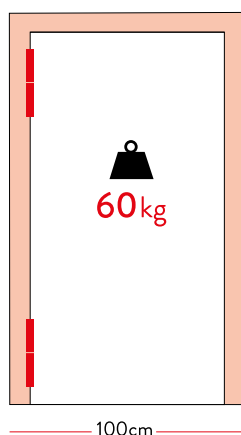
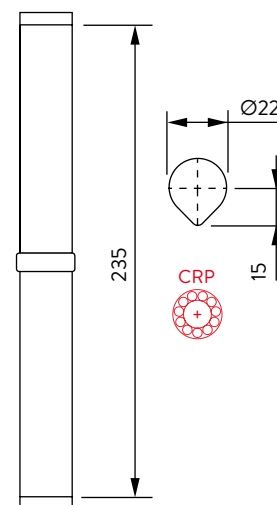
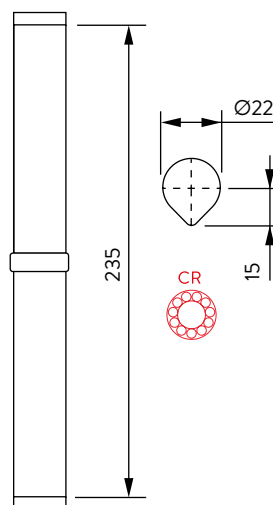
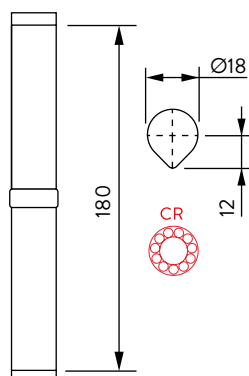


Tensione



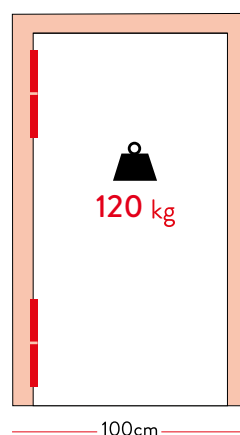
3 punti di tensione

PG CON CUSCINETTO



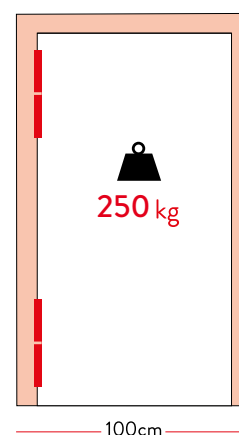
60 kg

100cm



120 kg

100cm



250 kg

100cm